



ТВОРЧЕСКИЙ
ЦЕНТР

Портал для педагогов
tc-sfera.ru

Журналы для специалистов
sfera-podpiska.ru

Интернет-магазин
sfera-book.ru

Творческая мастерская по цветоделию в мире природы: красивые цветы — лилии. Объёмная аппликация 3D




06.03.2024

СПИКЕР:

Модель Наталья Александровна

методолог, специалист по дошкольному развитию, автор книг для родителей, педагогов и детей дошкольного и младшего школьного возраста.




Формат вебинара

ОБРАТИТЕ ВНИМАНИЕ на ссылки под презентацией во время трансляции!
Переходите по ним, там самая актуальная информация.

- ✓ Продолжительность выступления — **60 минут**
- ✓ **Ответы на вопросы** — до 30 минут
- ✓ Вопросы — задавайте в чате вебинара
- ✓ Видеозапись — будет, отправим всем участникам вебинара в течение 5 дней.
Кроме того, она будет всегда доступна на нашем портале **tc-sfera.ru**
- ✓ **Сертификат** — предусмотрен, цена 300 руб. По специальным акциям* — бесплатно.

О каком цветке загадка?



На садовой, на дорожке
Белый колокол на ножке.
Аромат всех пьянит,
Пчёл и бабочек манит.


На нашей планете цветов великое множество. И нам не хватит и дня, чтобы вспомнить все их названия. Цветы бывают маленькие и большие, невзрачные и очень красивые, комнатные и садовые, лекарственные и дикорастущие. Цветы радуют нас своим изяществом, своей красотой, своим неповторимым ароматом. Известно, что раньше у людей этот цветок пользовался большой любовью. Люди украшали им не только свои священные места, но нередко и своих царей. Это был цветок роскоши, изящества, цветок, которым постоянно старались блеснуть богатые люди, украшая себя и свои колесницы.

Интересные факты о лилии. История



Немалую роль играла лилия и у римлян, особенно в их цветочных праздниках, посвященных богине весны — Флоре. Цветок считался символом надежды, его изображение помещалось даже на римских монетах, как ожидание народом чего-то хорошего от царя. Кроме того, греки и римляне украшали венками из лилий и пшеничных колосьев невесту и жениха, в знак той чистой и полной изобилия жизни, которую им желают.

Но нигде лилия не имела такого значения, как во Франции, где цветок разместили даже на знамени французских королей.



Лилия — садовый цветок



Существует 84 вида лилий.

Цветок обладает приятным ароматом.

Настой растения применяется в медицине при лечении некоторых заболеваний. Кажется маловероятным, что такое красивое растение, будет использоваться для каких-либо других целей, кроме как для украшения садов. Но, правда в том, что некоторые лилии съедобны и вкусны.

Сушеные цветки применяют как приправу к супам.

Когда мы говорим «съедобные лилии», мы говорим о настоящих лилиях, представителях рода **Lilium**.

А вот растений семейства лилейные — **Liliaceae** — включают одни из самых токсичных разновидностей

Лилия — садовый цветок



В России съедобными являются лилии тигровые, лилии кудреватые и лилии сорта «Мадонна». У этих лилий съедобны и питательны бутоны, лепестки и луковицы. Лилии богаты магнием, белками, углеводами, железом. В них содержится каротин и витамин Р.

В ресторанах лепестки и бутоны лилий, вымоченные в воде, кладут в салаты. Луковицы обжаривают и добавляют во вторые блюда.

СЪЕДОБНЫЕ ЛУКОВИЦЫ ЛИЛИЙ




<https://bookflowers.ru>

Идеи создания 3D-лилий



<https://dzen.ru/video/watch/620d4a2b0e9126411e1d17>



Подарочные 3D-лилии



В природе встречается гигантская лилия: ее стебли достигают 3 метров в высоту, а благоухающие тонким ароматом цветки своим размером напоминают маленькие колокола. Лилия — не только цветок, но и красивое женское имя. Когда в семье рождается девочка, многие родители хотят выбрать ей имя в честь какого-нибудь прекрасного цветка, например, назвать ребенка Маргаритой, Розой или Лилией. Период цветения лилии различный: три-четыре сорта цветут в конце мая, чуть больше в июне, основная часть в июле, а около десятка — в августе и сентябре. Что касается окраски, известно немало белых видов, реже встречаются розовые, бледно-лиловые и желтые формы, хотя среди них есть весьма изысканные. Встречается много красно-оранжевых лилий, гораздо меньше огненно-красных и совсем мало темно-красных.



Лилия — садовый цветок




Лилии имеют всегда шесть лепестков, шесть тычинок и трёхдольное рыльце пестика. Первыми раскрываются нижние бутоны на стебле, далее последовательно до самых верхних. Цветение лилий длится неделю и дольше. Характерной особенностью лилий являются крапинки на лепестках. Хотя уже выведены гибридные сорта, у которых крапинок нет.

Как сделать 3D-лилию



1



2



3



4



5



6



7



8



Букет из лилий



Преподнести букет лилий – значит, выказать уважение, восхищение, симпатию.

- Белоснежные лилии означают сострадание, справедливость, чистоту, искренность намерений.
- Розовые лилии – изысканность, чувство вкуса.
- Красные лилии – страсть и настоящую любовь.
- Желтые лилии – измену, расставание.

Игры с цветами




Игра «Цветы»

Для игры нужны круги и геометрические фигуры, их можно взять из комплекта игры «Логика» и «Танграм» (ВЭЙТОЙ) или вырезать из картона.

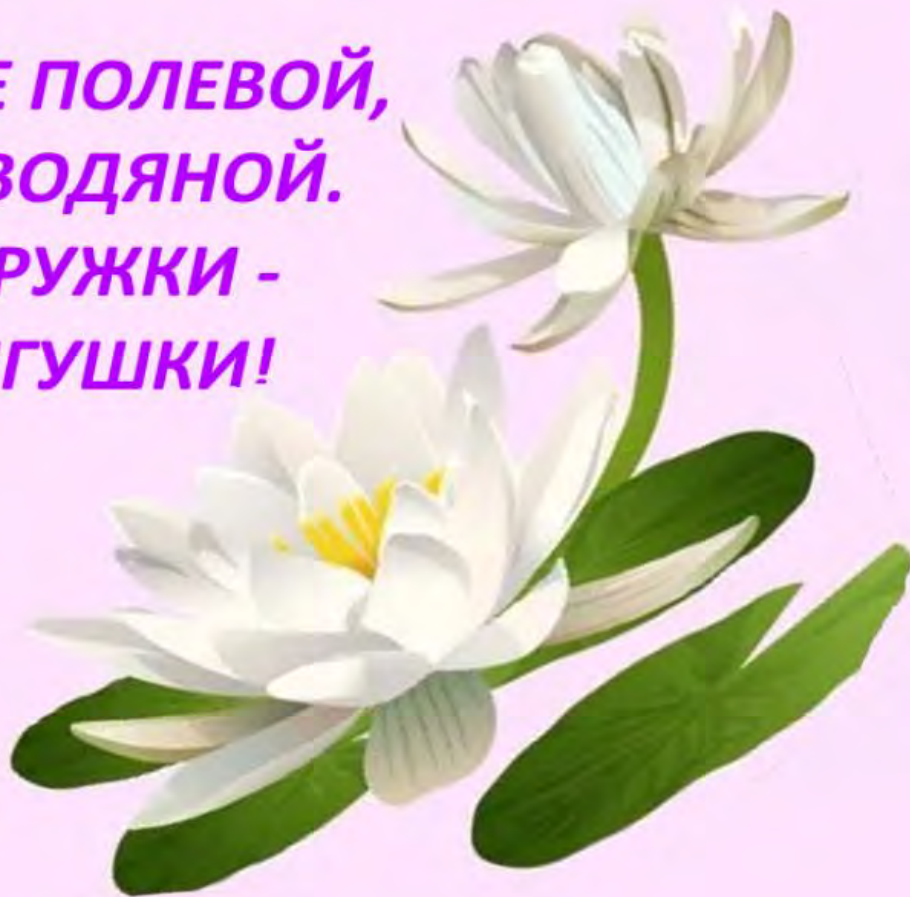
Предложите детям создать цветочную поляну, договоритесь, что круг – это серединка цветка, а лепестки — фигуры-таны. У каждого игрока есть только 3 цвета фигур, но фигуры разной формы. Сколько цветов можно создать?

Составьте цветы из разных фигур, входящих в набор.



Отгадайте загадку

**Я ЦВЕТОК НЕ ПОЛЕВОЙ,
Я ОБИТЕЛЬ ВОДЯНОЙ.
И МОИ ПОДРУЖКИ -
ЗЕЛЁНЫЕ ЛЯГУШКИ!**




Водяная лилия — белая кувшинка



Оказывается, водяная лилия — это хорошо известная белая кувшинка, которая растёт на водоёмах. Цветы её раскрываются рано утром, к вечеру закрываются, и, даже, уходят под воду. Перед ненастьем, даже днём, цветы прячутся — погоду предсказывают, то есть, кувшинка — то волшебная! Это – природный барометр.

Наши предки верили, что кувшинка спасает человека от разных бед и ненастий.

Мастер-класс «Водяная лилия — белая кувшинка»



Игровой сеанс «Лягушонок и лилия»



Уточнить представление детей о внешнем виде лилии, которая растёт в пресных водоёмах.

Дети рассматривают фотографии и описывают увиденное: большой овальный лист лежит на поверхности воды, как зелёный маленький плот; стебель гибкий, длинный, поднимается от корня со дна водоёма к самой поверхности воды; цветок очень красивый, его лепестки — белоснежные, заострённые на концах и собраны в красивый венчик, который напоминает чашу или необычную вазу.

Водяная лилия на ночь закрывается — лепестки тесно смыкаются, и вместо раскрытой чаши, образуется бутон.

- Чем похожи водяная лилия и лягушонок? А что разного?
- Выполнение упражнений из серии «Шагаем по клеточкам»
- Подвижная игра «Лягушки»
- Составление слов из букв, анализ и т.д.

Игры с водяными лилиями



Опыт 1. «Как сделать цветы?»

Сделайте заготовку цветка, вырежьте. Лепестки согните вовнутрь. Или просто вырежьте квадрат, сверните его пополам, потом еще раз пополам, ножницами придайте форму лепестка (рис. 3).

Разверните, напишите буквы и согните лепестки к середине цветка (рис. 4, 5).

Опустите цветы в миску с водой. Впитывая воду, волокна бумаги набухают и лепестки начинают очень быстро расправляться (рис. 6).



Рис. 3

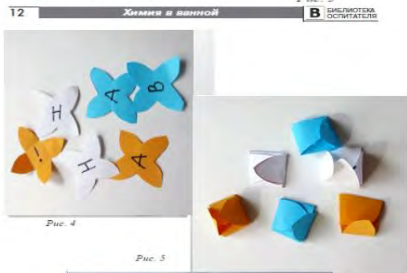


Рис. 4

Рис. 5



Рис. 6

Экспериментальная деятельность «Распускающиеся водяные лилии» для развития познавательного интереса, любознательности, стремления к познанию, умению размышлять, делать выводы, для знакомства со свойствами воды.

1. Гипотеза: вода помогает бумажным цветам раскрыться. Спросите у детей, как они думают, что будет с цветами: намокнут, утонут или раскроются.
2. Планирование действий: алгоритм проведения опыта.
3. Проведение опыта.
4. Объяснение опыта.


- Почему цветы медленно распускаются?
- Как использовать такие цветы после проведённого опыта?

Происходит это, благодаря такому явлению, как капиллярность. Вода проникает в самые маленькие пустые пространства между волокнами бумаги и заполняет их. Бумага набухает, сгибы в бумаге распрямляются и цветок «распускается».

Игры с цветами

Игра «Цветочные танцы» для закрепления приёмов соединения танов и получения новых фигур, развития логики, критического мышления, памяти, творческого воображения. Придумайте игровую ситуацию. Например. Прилетела бабочка Тая. Бабочка на столе увидела много разных красивых цветов. Здесь были лилии разного цвета, розы, тюльпаны. Она стала их фотографировать, чтобы показать своим подругам. (В ходе игровой ситуации дети рассматривают цветы, нарисованные на карточках из танов-танграмов. Смотрят, какого они цвета, догадываются или читают, как они называются). - Но, вдруг налетел сильный ветер, и разлетелись лепестки. Давайте поможем собрать цветочки. Игроки могут назвать цветок, который им понравился, цветок который они будут делать. Играть можно парами, тройками, мини-группами.

Карточки могут быть такими:



Украшение стола. Блюда «Лилии»



crie-e-faca-voce-livesmo.blogspot.com



ЛОТОС И
КУВШИНКА
ИЗ ЗЕФИРА

Лотос и кувшинка из зефира
reese7tom7cat



beautyworthy.blogspot.com



ЛИЛИИ И
СИРЕНЬ
ИЗ ЗЕФИРА

www.konchikid.com

Издание книг для образования детей
(с) 1995



Литература и пособия по теме вебинара

Рекомендуемая литература по теме вебинара.



Интернет-магазин
sfera-book.ru

Образовательный портал
tc-sfera.ru

Подписные издания
sfera-podpiska.ru

Методическая поддержка педагогов дошкольного образования в проекте ДОШКОЛКА от А до Я

Полезная информация и материалы для педагогов ДОО

[Дошколка от А до Я](#)

[Специалистам ДО](#)

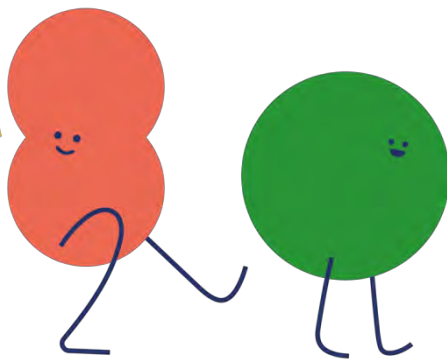



ТВОРЧЕСКИЙ
ЦЕНТР

ДЛЯ ВАС ВЫСТУПИЛА

Модель Наталья Александровна

методолог, специалист по дошкольному развитию,
автор книг для родителей, педагогов и детей
дошкольного и младшего школьного возраста.



По вопросам сотрудничества:
event@tc-sfera.ru
+7 495 656-75-05



Образовательная лицензия № 342539305